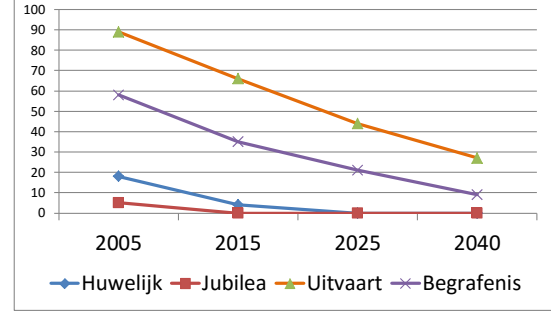
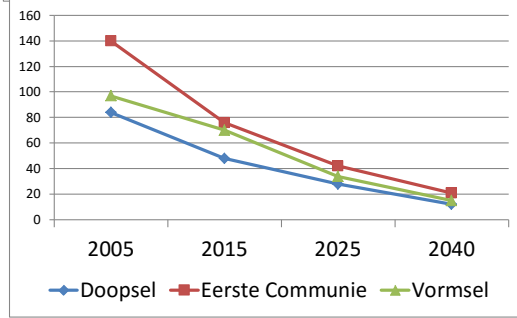
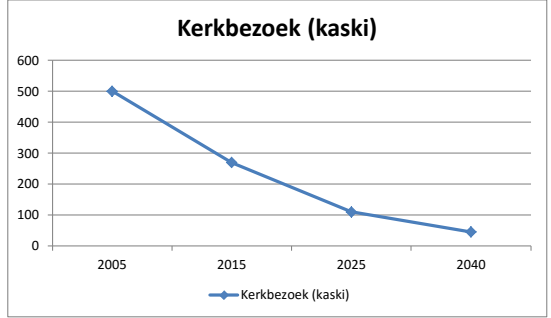
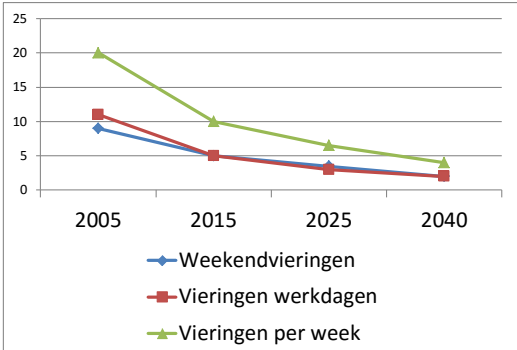


Vitaliteit parochie/kern	Totaal							Born				Buchten				Holtum				Obbicht				Grevenbicht									
	2005	2015	2025	2040	Ontw. 2005-2015	Ontw. 2005-2025	Ontw. 2005-2040	2005	2015	2025	2040	2005	2015	2025	2040	2005	2015	2025	2040	2005	2015	2025	2040	2005	2015	2025	2040						
Aantal parochies	5	5	5	5	0%	0%	0%	1	1	1	1	1	1	1	1	1	1	1	1	1	1	1	1	1	1	1	1	1	1	1	1	1	1
Aantal kerkgebouwen kapellen	6	5	5	5	-17%	-17%	0%	1	1	1	1	2	1	1	1	1	1	1	1	1	1	1	1	1	1	1	1	1	1	1	1	1	
Zitplaatsen	0	0	0	0																													
Aantal inwoners	14,510	14,072	13,322	13,132	-3%	-8%	-1%	5,672	5,731	5,711	5,678	2,192	2,031	1,877	1,829	1,265	1,218	1,101	1,052	2,053	1,922	1,765	1,754	3,328	3,170	2,867	2,819						
Aantal parochianen (Sila)	0	10,554	0	0					4,292				1,670			920				2,378					1,294								
Kerkbezoek (kaski)	500	270	110	45	-46%	-78%	-59%	130	70	35	25	70	45	15	0	80	45	15	100	50	15	0	120	60	30	20							
Weekendvieringen	9	5	3.5	2	-44%	-61%	-43%	2	1	1	1	1	1	0.5	0	2	1	0.5	2	1	0.5	0	2	1	1	1							
Vieringen werkdagen	11	5	3	2	-55%	-73%	-33%	5	2	2	1	1	1	0	0	1	0		2	1	0	0	2	1	1	1							
Vieringen per week	20	10	6.5	4	-50%	-68%	-38%	7	3	3	2	2	2	0.5	0	3	1	0.5	0	4	2	0.5	0	4	2	2	2						
Overig gebruik kerk	0	0	0	0																													
Idem bijruimten	0	0	0	0																													
Actieve vrijwilligers	0	0	0	0																													
Doopsel	84	48	28	12	-43%	-67%	-57%	31	16	10	5	15	8	4	1	6	6	3	1	12	8	5	2	20	10	6	3						
Eerste Communie	140	76	42	21	-46%	-70%	-50%	77	35	15	8	15	10	6	2	8	4	3	2	15	12	8	4	25	15	10	5						
Vormsel	97	70	34	15	-28%	-65%	-56%	30	30	15	8	15	7	3	1	8	5	3	1	22	10	4	2	22	18	9	3						
Huwelijk	18	4	0	0	-78%	-100%		7	1	0	0	3	1	0	0	3	0	0	0	1	1	0	0	4	1	0	0						
Jubilea	5	0	0	0	-100%	-100%		1	0	0	0	1	0	0	0	1	0	0	0	1	0	0	0	1	0	0	0						
Uitvaart	89	66	44	27	-26%	-51%	-39%	30	20	15	10	15	8	4	2	7	7	5	2	15	9	5	3	22	22	15	10						
Begraferis	58	35	21	9	-40%	-64%	-57%	20	10	6	3	10	4	2	1	5	5	4	1	8	4	2	1	15	12	7	3						

CBS RK Kerkbezoek
Sittard-Geleen 73.4 12.0



Inventarisatie gebouwenbeleid parochiefederatie Born (gemeente Sittard-Geleen) dekenaat Echt-Susteren						
Nr.	Parochie	Born	Buchten	Holtum	Grevenbicht, Papenhoven, Schipperkerk	Obbicht
	Patroonheilige	H. Martinus	H. Catharina	H. Martinus	H. Catharina en H.H. Petrus en Paulus	H. Willibrordus
	Architect(en)	Caspar en Joseph Franssen	Frits Peutz	Johan Kayser (Schoenmaekers, J.E. en J.C)	Jos Cuypers en Jan Stuyt	Oberndorff, Th.L.
	Kunstenaar(s)	Atelier F. Nicolas, Frans Slijpe, Gerard en Henrie Mesterom, Jan van Steffeswert			Charles Eijck, Gebr. Den Rooyen, Jan van Steffeswert	
1	Adres kerkgebouw	Kerkstraat Bronstraat 6121 LG Born	Kerkvonderen, 6122 CK Buchten	Martinusstraat 1, 6121BD Holtum	Aan de Greune Poal 30, 6127 BH Grevenbicht	St. Willibrordusstraat 10, 6125BM Obbicht
	Coördinaten:	x: 184533, y: 337919		x: 185596, y: 339979	x: 182204, y: 339128	
	Kadastrale eigendom	Parochie	Parochie	Parochie	Parochie	Parochie
	Kadastrale ligging	Born C 2006	Born H 655	Born B 6071	Born M 534	Obbicht B 3824 en B 4414
	Oppervlakte		4.930 m2		2.900 m2	3.797 m2
2	Status					
	Monumentale status	Rijksmonument	Toren is Gemeentelijk monument	Rijksmonument	Rijksmonument	n.v.t.
	Rijksmonumentnummer:	521968 Code: 6121LG-00002-01	n.v.t.	9915 Code: 6123BT-00001-01	521970 Code: 6127BH-00001-01	n.v.t.
	Bestemmingsplan	Born-Buchten- Holtum	Born-Buchten- Holtum	Born-Buchten- Holtum	Kernen Obbicht en Grevenbicht	Kernen Obbicht en Grevenbicht
	Bestemming	Maatschappelijk	Maatschappelijk	Maatschappelijk	Maatschappelijk	Maatschappelijk
	Bouwkundige staat	goed	goed	goed	goed	goed
	Meerjarig onderhoud (plan)	ja	ja	ja	ja	ja
	Kosten instandhouding	€ 4,700	€ 6,000	€ 2,500	€ 13,050	€ 3,000
	Energiekosten	€ 12,600	€ 5,000	€ 4,000	€ 3,600	€ 6,000
	Verzekering	€ 10,700	€ 8,000	€ 6,400	€ 9,600	€ 4,000
	Totaal	€ 28,000	€ 19,000	€ 12,900	€ 26,250	€ 13,000
	Normatief					
	Reserveringen (onderhoud)					
3	Bijruimten					
	Vergaderzaal (cap.)				30	
	Keuken (cap.)				idem	
	Toiletten (1 per 150 p)				1	
4	Kerkelijk kunstbezit				Zie inventarislijst	
5	Begraafplaats 1	Born	Buchten	Holtum	Papenhoven	Obbicht
	Adres	Mgr. Buckxstraat te Born	Kirkesjteeg Buchten	Kloosterstraat Holtum	Oude Kerkstraat 1, 6124BD Papenhoven	Hitsbergerweg Obbicht
	Kadastrale ligging		Born H 655		Born sectie M 952	Obbicht, sectie D 14/15
	Oppervlakte		4.930 m2		3.575 m2	5.020 m2
	Begraafplaats 2				Schipperkerk	
	Adres			Molenveldweg Holtum	Roerlaan Schipperkerk	
	Kadastrale ligging			Born, sectie B nr 3459	Schipperkerk sectie C 893	
	Oppervlakte			4.080 m2	1.495 m2	

Cluster	Gebruik	Status Gebouw	Toestand Kerkgebouw	Beoordeling BKC	Sociale context	Functionaliteit	Transformatieve flexibiliteit
	Aantal inwoners	Monumentaal	Onderhoudstoestand	Opmerkingen BKC	Culturele betekenis	Capaciteit kerkzaal	Spitsing mogelijk
	Aantal parochianen	In beschermd gezicht	Technische installaties	Bouwkundig	Draagvlak bij omgeving	Liturgisch perspectief	Bijbouwen of verkleinen mogelijk
	Deelnemers gezinsbijdrage	Beeldebepalend, markant	Achterstalig onderhoud	Financieel - exploitatie	Aantal functies in omgeving	Bereikbaarheid	Herbestemming mogelijk
	Gemiddeld aantal kerkgangers (per dienst / per week)	Deel van ensemble	Onderhoudsgevoelig	Financieel - vermogen	Sociale kwaliteit van de wijk	Toegankelijkheid minder validen	Culturele of welzijnsfunctie
	Kerkbezoek	Herkenningspunt, oriëntatiepunt	Laatste rapport	Pastoraal	Herontwikkelingswijk	Pastorie	Onderwijsfunctie
	%		€			Kapelanie	Woonfunctie
	RM, GM, PM					Parkeergelegenheid	Zorgfunctie
	RM					Plein	Kantoorfunctie
	RM					Begraafplaats	Handelsfunctie
	RM					Geschiedt als centrumkerk	Werkplaats, atelier
	RM					Geschiedt als secundaire kerk	Contact met buurtorganisaties
	RM					Medegebruik mogelijk	
	2013						

Opmerkingen Afdeling Bouwzaken, Kunst en Cultuur (BKC) Bisdom Roermond en de schatting van het instandhoudingsbedrag, zie separate bijlage

Kleurenspectrum: van negatief --- / naar positief ++

■ --- ■ -- ■ = ■ =+ ■ ++

Ontwikkeling kerkbezoek in
Nederland (CBS)

Perioden	<i>Een keer per week of vaker</i>		<i>Twee tot drie keer per maand</i>		<i>Een keer per maand</i>		<i>Minder dan een keer per maand</i>		<i>Zelden of nooit</i>	
	1999	2009	1999	2009	1999	2009	1999	2009	1999	2009
Waarde eenheid	%	%	%	%	%	%	%	%	%	%
Totaal	13	10	5	4	5	4	10	9	67	73
Mannen	12	9	5	4	5	3	9	9	70	74
Vrouwen	13	10	6	5	6	4	10	9	65	72
12 tot 18 jarigen	12	10	5	4	5	4	7	8	71	74
18 tot 25 jarigen	9	6	3	3	3	2	9	6	76	83
25 tot 35 jarigen	8	8	3	3	4	3	11	8	75	78
35 tot 45 jarigen	8	6	5	3	6	4	11	9	70	78
45 tot 55 jarigen	10	8	6	4	6	4	12	10	66	74
55 tot 65 jarigen	17	8	8	6	7	3	11	10	57	73
65 tot 75 jarigen	25	17	7	8	6	5	8	11	54	60
75 jarigen of ouder	29	23	5	7	4	4	6	10	57	56
Opleidingsniveau: basisonderw	17	12	5	4	5	3	8	9	66	71
Opleidingsniveau: vbo	15	13	5	5	5	3	9	10	65	69
Opleidingsniveau: mavo	12	10	5	5	5	2	9	8	69	75
Opleidingsniveau: havo, mbo,	10	9	5	5	5	4	11	8	68	74
Opleidingsniveau: hbo, univers	9	7	5	4	5	3	12	11	68	75

1-1-2013

v/gnr	Buurten	man	vrouw	Totaal	gebieds- omvang in km2	Inw/km	een- persoons HH	HH zonder kinderen	HH met kinderen	huishou- dens	Gem. huish. Grootte	Koop	Huur	Totaal	Woning- bezetting	Gemiddeld inkomen
1	Born	1,162	1,257	2,419	0.99	2,443	150	233	172	555	2.2	1,495	886	2,381	2.31	33
2	Hondsbroek	1,510	1,564	3,074	1.00	3,074	258	340	322	920	2.2	x	x			38.5
3	Graetheide	123	115	238	1.51	158	362	429	339	1,130	2.1	82	20	102	2.33	35.2
	Born	2,795	2,936	5,731	3.50	1,637	769	1,003	833	2,605	2.2	1,577	906	2,483	2.31	36.0
4	Holtum	620	598	1,218	0.84	1,450	220	325	615	1,160	2.7	430	132	562	2.17	35.5
5	Buchten	1,046	985	2,031	6.57	309	27	37	41	105	2.4	618	311	929	2.19	31.6
	Buchten/Holtum	1,666	1,583	3,249	7.41	1,759	248	362	656	1,265	2.5	1,048	443	1,491	2.18	35.6
6	Obbicht	969	953	1,922	2.17	886	216	299	315	830	2.3	504	292	796	2.41	34.6
7	Papenhoven	400	377	777	2.65	293	71	115	124	310	2.4	255	66	321	2.42	35.9
8	Grevenbicht	1,199	1,194	2,393	3.51	682	306	380	369	1,055	2.3	752	336	1,088	2.20	33.1
	Obbicht/Grevenbicht	2,568	2,524	5,092	8.33	611	593	793	809	2,195	2.3	1,511	694	2,205	2.31	34.1
		2005	2010			1-1-2013					1-1-2025					
v/gnr	Buurten				0-19	20-64	< 65	Totaal 2013	gemidd. Leeftijd	0-19	20-64	< 65	Totaal 2025	2040		Ontwikkeling 2005-2025
1	Born	2,586	2,452		387	1,395	637	2,419	46.8	321	1,152	807	2,280	2,246		-12.6%
2	Hondsbroek	2,849	3,136		902	1,920	252	3,074	35.0	807	1,932	423	3,163	3,163		10.2%
3	Graetheide	237	235		52	140	46	238	41.2	53	153	63	269	269		13.3%
	Born	5,672	5,823		1,341	3,455	935	5,731	40.2	1,182	3,237	1,293	5,711	5,678		0.7%
4	Holtum	1,265	1,241		211	760	247	1,218	44.7	176	596	329	1,101	1,052		-13.5%
5	Buchten	2,192	2,074		366	1,279	386	2,031	43.4	339	1,042	497	1,877	1,829		-15.5%
	Buchten/Holtum	3,457	3,315		577	2,039	633	3,249	43.9	515	1,638	825	2,978	2,881		-14.7%
6	Obbicht	2,053	2,003		373	1,212	337	1,922	43.3	297	965	503	1,765	1,754		-15.0%
7	Papenhoven	775	765		155	496	126	777	42.6	117	387	181	686	691		-11.4%
8	Grevenbicht	2,553	2,429		467	1,427	499	2,393	44.2	348	1,182	651	2,181	2,128		-15.5%
	Obbicht/Grevenbicht	5,381	5,197		995	3,135	962	5,092	43.6	762	2,535	1,335	4,632	4,574		-14.7%
	Totaal	14,510	14,335		2,913	8,629	2,530	14,072	42.3	2,459	7,409	3,454	13,322	13,132		-8.4%

Kerkelijke gezindte en kerkbezoek; vanaf 1849; 18 jaar of ouder

Rooms-katholiek

Perioden

1849 1899 1930 1960 1980 2000 2010

Kerkelijke gezindte

38 35 36 40 38 32 27

Kerksheid

. . . . 20 9 6

Volkstelling 1930; bewoners naar geslacht, kerkelijke gezindte en gemeente

Bewoners

Nederland

7,935,565

Limburg

550,840

Rooms-katholiek

514,743 93%