

rkkerk.nl

Model Risico-inventarisatie en -evaluatie

bestemd voor parochies

Inhoud:

- **De Arbowetgeving in de kerkelijke praktijk**
 - inleiding
 - preventiemedewerker
 - Basiscontract arbodienst
 - Risico-inventarisatie & evaluatie
 - Veel gehoorde vragen

- **Het invullen van de ARBO-check**
 - Algemene informatie
 - Toelichting
 - Overige aandachtspunten
 - Voorlichting & organisatie
 - Modelchecklist voor een risico-inventarisatie en -evaluatie

Model Risico-inventarisatie en -evaluatie

*bestemd voor parochies van de
bisdommen in Nederland*

Inleiding

Per 1 juli 2017 is de arbowet gewijzigd deze wijzigingen hebben voornamelijk betrekking op de rol van de arbodienst/bedrijfsarts en de preventiemedewerker.

Voor deze RI&E is erkenning aangevraagd bij het Steunpunt RI&E. De erkenning is verleend. Dit betekent dat dit instrument is goedgekeurd door een gecertificeerde arbodeskundige. Alleen bij méér dan 25 werknemers dient de RI&E nog apart getoetst te worden door een gecertificeerde arbodeskundige.

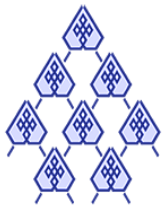
Preventiemedewerker

Verder is in de Arbowet geregeld dat organisaties, endaarnee kerken/kerkgenootschappen dus ook, meer gebruik moeten maken van deskundigheid in de eigen organisatie bij de zorg voor goede arbeidsomstandigheden en het voorkomen van ziekteverzuim.

Werkgevers dienen zich te laten bijstaan door één of meer deskundige werknemers (preventiemedewerkers) die verstandhebben van veiligheid en gezondheid bij de dagelijkse werkzaamheden binnen de organisatie.

Bij kleinere organisaties (lees kerkelijke instellingen) met minder dan 25 werknemers mag ook een bestuurslid, medewerker of bijv. lid van (kerk) locatie commissie als preventiemedewerker optreden.

In de RI&E wordt vastgesteld hoe deskundig werknemers of werkgever moeten zijn.



rkkerk.nl

Per 1 juli 2017 is de rol van de preventiemedewerker nog belangrijker geworden.

De drie wettelijke taken van een preventiemedewerker zijn:

1. Het (mede) opstellen en uitvoeren van derisico-inventarisatie en -evaluatie (RI&E).
2. Het adviseren en nauw samenwerken met het parochiebestuur over de te nemen maatregelen voor een arbeidsomstandighedenbeleid.
3. Deze maatregelen (mede) uitvoeren.

Basiscontract arbodienst

Per 1 juli 2017 is iedere organisatie verplicht een basiscontract af te sluiten met een arbodienstverlener. Zie hierover de diocesane regelingen: arbo-verzuimverzekering.

In de nieuwe arbowet staat ook wat er minimaal moet worden afgesproken in het basiscontract. Zo moet er in het basiscontract minimaal staan de de bedrijfsarts recht heeft op toegang tot de werkvloer, dat de werknemer recht heeft op een second opinion en op welke manier de werknemer anoniem een afspraak kan maken bij de bedrijfsarts.

Model Risico-inventarisatie en -evaluatie

*bestemd voor parochies van de
bisdommen in Nederland*

Risico-inventarisatie & evaluatie

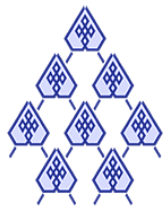
Dit is een taak die voortvloeit uit de Arbeidsomstandighedenwet (Arbowet). Voor de werkgever, in samenspraak met de werknemers, een taak om de werkplek(ken) te bekijken op de aanwezigheid van gevaarlijke en/of ongezonde werksituaties. De handleiding treft u hierbij aan op pagina 6 en 7.

Een RI&E is ook verplicht, wanneer een kerkelijke instelling alleen met vrijwilligers werkt.

Ten aanzien van de evaluatie wordt opgemerkt dat dit een actie is om jaarlijks na te gaan of de geconstateerde gevaarlijke en/of ongezonde situaties binnen de gestelde termijnen zijn verholpen en of er nieuwe situaties zijn geconstateerd. Het is gebruikelijk dat eenrisico-inventarisatie, wanneer er geen grote wijzigingen optreden in de werkorganisatie, na ongeveer 5 jaar wordt herhaald. Een model voor een checklist is in deze brochure opgenomen (zie Bijlage)

RI&E voor kerkelijke instellingen die een R.-K. begraafplaats beheren

Vanwege de specifieke risico's wordt besturen van instellingen die een begraafplaats exploiteren, geadviseerd voor hun risico-inventarisatie- & evaluatiegebruik te maken van een model dat enkele jaren geleden door debrancheorganisatie, te weten de Landelijke Organisatie van Begraafplaatsen (LOB), is uitgebracht.



rkkerk.nl

Model Risico-inventarisatie en -evaluatie

*bestemd voor parochies van de
bisdommen in Nederland*

Veel gehoorde vragen

1 Is de Arbo-wetgeving ook verplicht voor een kerkelijke instelling?

Antwoord: Ja, want het is een wettelijke verplichting.

2 Moet de Risico-inventarisatie worden geaccordeerd door een Arbodeskundige of Arbodienst?

Antwoord: Voor organisaties met uitsluitend vrijwilligers geldt geen verplichting tot accordering door de Arbodienst of Arbo-deskundige.

Voor een organisatie met een personeelsbestand t/m 25 bezoldigde personen geldt eveneens dat er geen accordering door een Arbodienst of Arbodeskundige nodig is, indien gebruik wordt gemaakt van een checklist, die in de categorie 'kerkelijke instelling' wordt gebruikt en die is goedgekeurd door Steunpunt RIE.

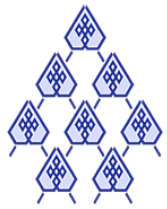
3 Wanneer de Risico-inventarisatie niet wordt uitgevoerd, is men dan in overtreding waarbij er een eventuele controle

door de Arbeidsinspectie een administratieve boete kan worden opgelegd?

Antwoord: Men is inderdaad in overtreding omdat de Arboregelgeving niet juist wordt toegepast. Voor het niet beschikken over een geldige RI&E kunnen boetes worden opgelegd. Dat kan ook het geval zijn bij b.v. een ongeval in het kerk of verenigingsgebouw als zij een ziekenhuisopname, blijvend letsel of de dood, tot gevolg heeft. Dit moet dan worden gemeld bij de Arbeidsinspectie.

4 Hoe moet je de Arbowetgeving concreet in een kerkelijke instelling gaan invoeren?

Antwoord: Maak Arbo bekend bij de (vrijwillige) medewerkers en bij degenen die in loondienst zijn. Bespreek met hen de aanpak in uw specifieke situatie (gebouwen, e.d.). Bespreek met hen ook de risico's en betrek hen zoveel mogelijk bij het opstellen van de risico-inventarisatie. Maak ook het resultaat van deze inventarisatie, met name de geconstateerde verbeterpunten, bespreekbaar en maak met hen een plan om de verbeteringen aan te brengen. Meest belangrijke hierbij is dat de (vrijwillige) medewerkers goed worden voorgelicht over veilig en gezond werken en dat hierop wordt toegezien door een verantwoordelijke.



rkkerk.nl

Model Risico-inventarisatie en -evaluatie

*bestemd voor parochies van de
bisdommen in Nederland*

Het invullen van de ARBO-check

Naam van de kerkelijke instelling/
parochie :

Adres :

Telefoon :

Ingevuld door :

Datum :

Overleg gevoerd met de volgende vrijwilligers en medewerkers:

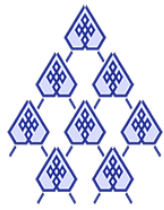
1.

2.

3.

Datum:

Handtekening



rkkerk.nl

Toelichting

De Arbeidsomstandighedenwet (Arbo) heeft tot doel het bevorderen van een gezond en veilig werkklimaat. Hierbij wordt geen onderscheid gemaakt tussen vrijwilligers en medewerkers in loondienst. Immers wanneer beide groepen dezelfde taken verrichten, lopen zij dezelfde risico's. Om tot een gezond en veilig werkklimaat te komen, is de Risico inventarisatie & Evaluatie (RI&E) ingesteld.

In deze RI&E licht de leiding van de organisatie (in de wetgeving aangeduid met de naam "werkgever") de organisatie door op o.m. veiligheidsaspecten. Dat gebeurt, in overleg met de vrijwilligers en de medewerkers in loondienst, aan de hand van een checklist, die als bijlage is toegevoegd.

Aan de hand van deze check kan er een plan van aanpak (anders gezegd: een lijst met nog te verbeteren punten) worden opgesteld, met daarbij een tijdspad waarbinnen deze verbeterpunten kunnen worden gerealiseerd en wie hier verantwoordelijk voor is. Bij dit tijdspad speelt ook de ruimte binnen de begroting een belangrijke rol.

Jaarlijks wordt het Plan van Aanpak van de RI&E geëvalueerd. Belangrijk daarbij is dat er regelmatig met de vrijwilligers en medewerkers in loondienst wordt gecommuniceerd.

De RI&E zal zeker niet allesomvattend zijn, maar in de inventarisatie kan een onderdeel "overige aandachtspunten" worden opgenomen. Zorg dat de vele vrijwilligers van de kerkelijke instelling veilig en gezond kunnen werken en laat het meer specialistische werk over aan (gecertificeerde) specialisten. Besteed in het BHV-team extra

Model Risico-inventarisatie en -evaluatie

*bestemd voor parochies van de
bisdommen in Nederland*

aandacht aan de (toenemende) verhuur van ruimtes aan derden inzake het waarborgen van veiligheid van de huurders. Betrek bij twijfel de Arbo-dienst bij de RI&E om deze beter vorm en opvolging te kunnen geven.

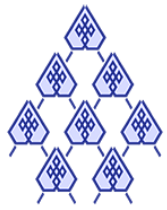
Overige aandachtspunten

1. Wat zijn de gevaren in de kerkelijke instelling voor de (vrijwillige) medewerkers en de bezoekers van het gebouw?
2. Hoe groot is het gevaar dat er nadeel aan de gezondheid wordt toegebracht?
3. Zijn er voldoende voorzorgsmaatregelen genomen, waardoor het risico zo gering mogelijk blijft?
4. Wat is de volgorde in de aanpak van tekortkomingen?

Checklist

Het invullen van de Arbochecklist

1. Het is belangrijk dat bij deze Arbocheck alleen wordt ingegaan op de risico's die in een kerkelijke instelling aanwezig kunnen zijn. In de checklist is een aantal zaken opgenomen, zoals horeca-aangelegenheden, die misschien niet voor de kerkelijke instelling van toepassing zijn. Vermeld daarbij: "niet van toepassing". Gespecialiseerde beheerszaken, zoals het beheer van een kerkelijke begraafplaats, vragen een andere risico inventarisatie. Hiervoor kan men terecht bij de Landelijke Organisatie van Begraafplaatsen (LOB).
2. Verder is het van belang dat het invullen van de risico-inventarisatie gebeurt door iemand een goed beeld heeft van de situatie in de kerkelijke instelling. Belangrijk is echter om dit in samenspraak met de (vrijwillige)medewerkers te doen. Zij hebben juist veel praktijkervaring.
Wanneer bij het invullen van de checklist vragen naar voren komen waar men alleen niet uitkomt, roep dan de hulp in van een deskundige bestuurder, medewerker of vrijwilliger.
3. Het invullen van de checklist is geen doel op zich. Doordat de organisatie en de 'werkplekken' van de kerkelijke instelling worden doorgelicht, komen mogelijke verbeterpunten naar voren. Stel voor het realiseren daarvan een plan op, waarbij ook het kostenaspect zeker een rol zal spelen. Immers niet alles zal in een jaar kunnen gebeuren, dus zullen prioriteiten moeten worden gesteld.
4. Bespreek ook de aanpak van verbeterpunten met de medewerkers en betrek hen bij de realisering van deze punten. Maak duidelijke afspraken over hoe er over de uitvoering van de RI&E, het opstellen van het plan van aanpak en de opvolging daarvan gecommuniceerd wordt. Informeer medewerkers hoe zij de beschikking kunnen krijgen over de documentatie.
5. Overleg na een jaar met de medewerkers of de risico-inventarisatie nog actueel is (dus de risico-evaluatie). Stel zo nodig de inventarisatie op onderdelen bij. Het spreekt vanzelf dat een risico-inventarisatie opnieuw moet gebeuren na een grote verbouwing van het gebouw of wanneer de parochie is gefuseerd.
6. Gebruik bij het invullen gezond verstand, voeg eventuele locatie specifieke aandachtspunten, die niet uit de generieke RI&E naar boven komen, handmatig toe aan de RI&E rapportage en het plan van aanpak.



rkkerk.nl

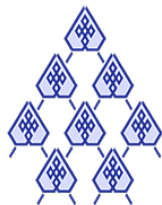
Model Risico-inventarisatie en -evaluatie

*bestemd voor parochies van de
bisdommen in Nederland*

7. Wanneer op de hiervoor aangegeven wijze gewerkt wordt aan de Risico-inventarisatie en Evaluatie, voldoet uw kerkelijke instelling aan de wettelijke verplichting, zoals die in de Arbeidsomstandighedenwet is opgenomen.

U bent als werkgever zélf verantwoordelijk is voor het hebben van een RI&E-document en plan van aanpak, evenals voor de volledigheid, actualiteit en waarheidsgetrouwheid ervan.

8. Laat alle punten en eventuele eigen aanvullingen uit de arbochecklist terugkomen in uw plan van aanpak.



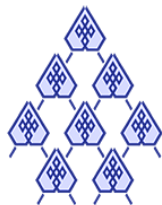
rkkerk.nl

Model Risico-inventarisatie en -evaluatie

*bestemd voor parochies van de
bisdommen in Nederland*

DE RI&E-CHECKLIST

<u>Aandachtspunten</u>	<u>Maatregelen en adviezen</u>	<u>Ja</u>	<u>Nee</u>	<u>Reden</u>
Organisatie van algemene Arbozaken				
Opstellen en Keuring RI&E	Heeft uw kerkelijke instelling <u>25 of meer</u> werknemers in dienst en wordt deze RI&E en Plan van Aanpak getoetst door een gecertificeerde kerndeskundige/Arbodienst?	<input type="checkbox"/>	<input type="checkbox"/>	
	Wordt het Plan van Aanpak (onderdeel van de RIE) periodiek geëvalueerd? <i>Toelichting/advies</i> <i>Laat de verantwoordelijke de stand van zaken van het Plan van Aanpak minimaal eens per jaar evalueren.</i>	<input type="checkbox"/>	<input type="checkbox"/>	
	Worden medewerkers betrokken bij het uitvoeren van de RI&E en het opstellen en uitvoeren van het Plan van aanpak? <i>Toelichting/advies</i> <i>Maak bij het uitvoeren van de RI&E en het opstellen van het Plan van Aanpak gebruik van elkaars kennis. Bespreek met elkaar de uitkomsten. Op deze manier leer je van elkaar en zie je minder zaken over het hoofd.</i>	<input type="checkbox"/>	<input type="checkbox"/>	
	Zijn medewerkers in kennis gesteld van de RI&E en het plan van aanpak? <i>Toelichting/advies</i> <i>De RI&E rapportage dient voor alle medewerkers inzichtelijk te zijn. Leg vast hoe medewerkers kennis kunnen nemen van de RI&E en het plan van aanpak en hoe zij hier een afschrift van kunnen verkrijgen.</i>	<input type="checkbox"/>	<input type="checkbox"/>	
Verzekeringen en vergunningen	Zijn de verzekeringen op orde? <i>Toelichting/advies</i> <i>Verzekeringen zijn geen onderdeel van de RI&E, maar wel goed om na te gaan.</i> <i>Zorg voor een goede aansprakelijkheidsverzekering (via bijv. de VKB) alsmede voor een</i>	<input type="checkbox"/>	<input type="checkbox"/>	

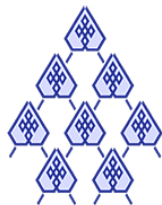


rkkerk.nl

Model Risico-inventarisatie en -evaluatie

*bestemd voor parochies van de
bisdommen in Nederland*

	<i>verzekering van de gebouwen en de inventaris.</i>			
Bedrijfshulpverlening	<p>Is de BHV organisatie toereikend voor de locatie? <i>Toelichting/advies</i> <i>Zorg voor aanwijzing van (vrijwillige) medewerkers voor bedrijfshulpverlening, alsmede voor de daarvoor geëigende opleidingen en leg de uitgevoerde trainingen vast in het arbo-dossier.</i></p>	<input type="checkbox"/>	<input type="checkbox"/>	
Bedrijfsnoodplan /ontruimingsplan	<p>Is er een bedrijfsnoodplan/ontruimingsplan opgesteld? <i>Toelichting/advies</i> <i>Stel een bedrijfsnoodplan op wat te doen bij calamiteiten. Hou hierbij rekening met de verschillende groepen en de mogelijk grotere groepsomvang die gebruik maken van de kerk zoals bij kerkdiensten, trouwerijen etc. Neem hierin ook een ontruimingsplan op waarin taken rollen en bevoegdheden zijn opgenomen. Oefen de ontruiming periodiek (eens per twee jaar). Zorg ervoor dat alle (vrijwillige) medewerkers op de hoogte zijn van de inhoud van dit plan. Zie ook de brochure "Brandveiligheid en ontruiming van kerkelijke gebouwen" van de VKB.</i></p>	<input type="checkbox"/>	<input type="checkbox"/>	
Noodvoorziening en	<p>Zijn er voldoende EHBO-voorzieningen (volledige verbandtrommels) en zijn ze goed toegankelijk en zijn de materialen binnen de uiterste houdbaarheidsdatum?</p>	<input type="checkbox"/>	<input type="checkbox"/>	
	<p>Is er voldoende brandblusapparatuur op verschillende plaatsen, zijn deze goed bereikbaar en zijn deze voorzien van een brandblus ikoon/logo. <i>Toelichting/advies</i> <i>Raadpleeg daarvoor de plaatselijke brandweer.</i> <i>Controleer regelmatig of deze brandblusapparatuur goed toegankelijk is (staan er geen materialen/meubels voor?) en dat ze ook goed te zien zijn. Bij een calamiteit ontbreekt meestal de</i></p>	<input type="checkbox"/>	<input type="checkbox"/>	

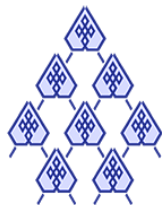


rkkerk.nl

Model Risico-inventarisatie en -evaluatie

*bestemd voor parochies van de
bisdommen in Nederland*

	<i>tijd om langdurig te zoeken naar deze middelen!</i>			
	<p>Worden de brandblusapparaten en -middelen tijdig gecontroleerd en/of vervangen? <i>Toelichting/advies</i> <i>Door een abonnement bij de leverancier kan een goede jaarlijkse controle worden gewaarborgd.</i> <i>Zorg daarnaast voor een reminder in het eigen arbo management/BHV systeem.</i></p>	<input type="checkbox"/>	<input type="checkbox"/>	
Voorlichting	<p>Is er in de kerkelijke instelling iemand aangesteld als aanspreekpunt over Arbo-kwesties? Is voor medewerkers helder wie dit is en hoe diegene bereikt kan worden? Beschikt dit aanspreekpunt over basiskennis ten aanzien van de arbowet en weet deze waarvoor deskundigen ingeschakeld moeten worden? <i>Toelichting/advies</i> <i>Zorg dat er in de organisatie een arbo-aanspreekpunt is.</i></p>	<input type="checkbox"/>	<input type="checkbox"/>	
	<p>Ligt duidelijk vast wat de taken en de verantwoordelijkheden van de (vrijwillige) medewerkers zijn? <i>Toelichting/advies</i> <i>Het is noodzakelijk dat anderen op de hoogte zijn van wie voor een bepaalde taak het aanspreekpunt is en hoe de gezagsverhouding is. Dit laatste is voor de Arbowet van belang, want daarin wordt ervan uitgegaan dat ieder die werkzaamheden voor een ander doet, werknemer is ongeacht of men vrijwilliger is of dat men hiervoor wordt betaald.</i></p>	<input type="checkbox"/>	<input type="checkbox"/>	
	<p>Wordt er voorlichting en instructie gegeven aan (vrijwillige) medewerkers over de risico's die ze lopen tijdens het verrichten van werkzaamheden, de maatregelen die de kerkelijke instelling hertegen heeft getroffen en de maatregelen die de (vrijwillige) medewerkers zelf kunnen treffen en is dit vastgelegd in het arbo-dossier? <i>Toelichting/advies</i> <i>De belangrijkste risico's omvatten;</i></p>	<input type="checkbox"/>	<input type="checkbox"/>	

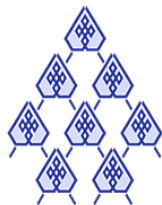


rkkerk.nl

Model Risico-inventarisatie en -evaluatie

*bestemd voor parochies van de
bisdommen in Nederland*

	<p>1) <i>Ergonomische voorlichting ten aanzien van beeldschermwerk en werkplekinstelling</i></p> <p>2) <i>Risico's ten aanzien van omgaan met Agressie & Geweld, en ongewenst gedrag</i></p> <p><i>Leg de uitgevoerde trainingen vast in het arbo-dossier.</i></p>			
Werktijden	<p>Zijn de werktijden conform de arbeidstijdenwet?</p> <p><i>Toelichting/advies</i></p> <p><i>Zorg ervoor dat de werktijden van de (vrijwillige) medewerkers niet te lang zijn. Denk ook aan autorijden van en naar de werkplek en aan de tijd die ze besteden aan hun eventuele andere werk. Ter vergelijking: de werktijden van (betaalde) werknemers zijn maximaal 9 uur per dag, bij incidenteel overwerk maximaal 11 uur per dag. Neem bij overschrijding maatregelen, zoals de inzet van extra (vrijwillige) medewerkers. De veiligheidsrisico's worden bij overschrijding te groot. In extra drukke omstandigheden zijn mensen geneigd alles opzij te zetten, ook hun eigen vermoeidheid, daardoor kunnen onveilige en ongezonde situaties ontstaan.</i></p>	<input type="checkbox"/>	<input type="checkbox"/>	
Bijzondere groepen	<p>Is er binnen de organisatie aandacht voor bijzondere groepen medewerkers? Dit geldt ook voor (vrijwillige) medewerkers. Is er indien nodig voorlichting over de achtergronden van de mensen die zij ontmoeten tijdens hun (vrijwillige) medewerkerswerk?</p> <p><i>Toelichting/advies</i></p> <p><i>Andere gebruiken en gewoonten (maar ook traumatische ervaringen of onzekerheid over de toekomst) kunnen ervoor zorgen dat dingen verkeerd worden begrepen en dit kan leiden tot onenigheid.</i></p>	<input type="checkbox"/>	<input type="checkbox"/>	
	<p>Worden nieuwe medewerkers goed ingewerkt?</p> <p><i>Toelichting/advies</i></p> <p><i>Houd rekening met nieuwe, onervaren (vrijwillige) medewerkers. Zij kennen de risico's van het werk nog niet altijd. Maak eventueel een inwerkplan, waarin bijvoorbeeld het 'meelopen' met meer ervaren (vrijwillige) medewerkers is opgenomen</i></p>	<input type="checkbox"/>	<input type="checkbox"/>	
	<p>Wordt er rekening gehouden met de leeftijd en eventuele gezondheidsklachten van (vrijwillige)</p>	<input type="checkbox"/>	<input type="checkbox"/>	

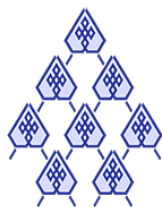


rkkerk.nl

Model Risico-inventarisatie en -evaluatie

*bestemd voor parochies van de
bisdommen in Nederland*

	medewerkers, mensen met een beperking en zij die de Nederlandse taal niet goed machtig zijn. Jongeren zijn onervaren en overzien niet altijd de gevolgen van bepaalde handelingen. Ouderen overzien deze gevolgen beter, maar hebben mogelijk meer lichamelijke beperkingen. Houd rekening met deze verschillen bij het verdelen van de taken			
	Wordt er rekening met extra risico's voor zwangere (vrijwillige) medewerkers? <i>Toelichting/advies</i> <i>Voor zwangere vrouwen is (zwaar) lichamelijk werk op een gegeven moment in de zwangerschap risicovol. Voorkom deze situatie door het toepassen van andersoortige, lichtere, werkzaamheden.</i>	<input type="checkbox"/>	<input type="checkbox"/>	
PMO	Wordt er een Preventief Arbeidskundig Geneeskundig Onderzoek (PAGO) aangeboden aan de medewerkers? <i>Toelichting/advies</i> <i>Een PAGO is erop gericht om de gezondheid van uw medewerkers te bewaken en te verbeteren wanneer dit nodig is. Het PAGO is een wettelijke verplichting om aan te bieden aan uw medewerkers (dus niet aan vrijwilligers). Stem de specifieke inhoud van het PAGO af met de PMO-adviseur of uw arbodienstverlener en biedt het PAGO, eventueel in de vorm van een PMO, aan bij uw medewerkers.</i>	<input type="checkbox"/>	<input type="checkbox"/>	
Ongewenst gedrag (onderdeel Psychosociale arbeidsbelasting)	Is er binnen uw organisatie gemeten of er sprake is van ongewenst gedrag? Wat zijn hiervan de uitkomsten? Indien hier sprake van is, is dit ongewenst gedrag van collega's, leidinggevenden, derden of beiden? Welke vormen betreffen dit? Op welke wijze is dit gemeten? Zijn de eventuele knelpunten opgenomen in het Plan van Aanpak bij deze RI&E? <i>Als er geen gedegen onderzoek is gedaan naar ongewenst gedrag binnen de organisatie als van derden is het advies dit op te nemen als onderdeel van de PMO of hier een verdiepende RI&E op uit te laten voeren.</i>	<input type="checkbox"/>	<input type="checkbox"/>	
	Is er actief beleid ten aanzien van ongewenst gedrag van zowel collega's/leidinggevenden als van	<input type="checkbox"/>	<input type="checkbox"/>	

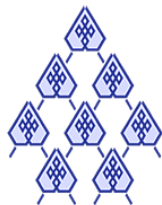


rkkerk.nl

Model Risico-inventarisatie en -evaluatie

bestemd voor parochies van de
bisdommen in Nederland

	<p>derden? Zijn medewerkers en vrijwilligers bekend met de gedragscode Pastoraat? Wordt dit beleid regelmatig onder de aandacht gebracht van medewerkers en is de vertrouwenspersoon getraind om het werk goed te kunnen doen?</p> <p>Worden incidenten gemeld bij het Meldpunt grensoverschrijdend gedrag?</p> <p><i>Onder ongewenst gedrag worden alle vormen van agressie, geweld, discriminatie en seksuele intimidatie verstaan. Geef voorlichting over gedrag dat niet geaccepteerd hoeft te worden en bespreek omgangsvormen op de werkvloer met elkaar. Train de (vrijwillige) medewerkers om daar, op de goede wijze mee om te gaan. Zorg dat (vrijwillige) medewerkers met klachten over ongewenst gedrag bij iemand terecht kunnen. Zie www.meldpuntgrensoverschrijdendgedragrkk.nl</i></p>	<input type="checkbox"/>	<input type="checkbox"/>	
Werkdruk en stress (onderdeel Psychosociale arbeidsbelasting)	<p>Is er binnen uw organisatie sprake van werkdruk (veel werk/ hoog werktempo) en/of werkstress?</p> <ul style="list-style-type: none">- Hebben medewerkers voldoende werkvariatie?- Is het helder wat doelen en taken en verantwoordelijkheden zijn voor medewerkers?- Hebben medewerkers voldoende autonomie in het werk?- Hebben medewerkers voldoende steun van collega's en leidinggevenden?- Hebben medewerkers voldoende ontwikkelmogelijkheden? <p>Op welke wijze is dit gemeten? Is er actief beleid ten aanzien van de omgang met werkdruk en/of -stress? Zijn de eventuele knelpunten opgenomen in het Plan van Aanpak bij deze RI&E?</p> <p><i>Toelichting/advies Als er geen gedegen onderzoek (een valide vragenlijst met een goede respons) is gedaan naar werkdruk is het advies dit op te nemen als onderdeel van de PMO of hier een verdiepende RI&E op uit te laten voeren.</i></p>	<input type="checkbox"/>	<input type="checkbox"/>	

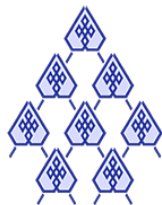


rkkerk.nl

Model Risico-inventarisatie en -evaluatie

*bestemd voor parochies van de
bisdommen in Nederland*

Uitbesteding	<p>Zijn er goede afspraken gemaakt in het geval van uitbesteding van werkzaamheden?</p> <p><i>Toelichting/advies</i> <i>Als er werk wordt uitbesteed, bijvoorbeeld aan een aannemer of cateraar, maak dan goede afspraken over de vraag wie verantwoordelijk is voor veiligheid en gezondheid. Het is handig om die afspraken schriftelijk vast te leggen, zodat er na een calamiteit niet over de aansprakelijkheid hoeft te worden getwist.</i></p>	<input type="checkbox"/>	<input type="checkbox"/>	
Ongevallen- registratie	<p>Is er een systeem voor melding, registratie en rapportage van ongevallen?</p> <p><i>Toelichting/advies</i> <i>U moet <u>alle</u> ongevallen registreren waarbij sprake is van ziekteverzuim (ook voor het normale werk). Wanneer het een arbeidsongeval betreft met ziekenhuisopname, ernstig lichamelijk letsel of de dood als gevolg, dan moet u het ongeval direct (binnen 24 uur) melden aan de Inspectie SZW (voorheen Arbeidsinspectie).</i></p>	<input type="checkbox"/>	<input type="checkbox"/>	
Preventiemedewerker	<p>Is er een preventiemedewerker aangesteld?</p> <p><i>Toelichting/advies</i> <i>Dit is alleen van toepassing bij een kerkelijke instelling met meer dan 25 medewerkers in dienst.</i></p>	<input type="checkbox"/>	<input type="checkbox"/>	
Faciliteiten				
Accommodatie algemeen	<p>Is er regelmatig overleg met degene die het gebouw beheert over de veiligheid voor bezoekers?</p> <p><i>Toelichting/advies</i> <i>Denk ook aan het onderhoud van gebouwen en terreinen, de voorzieningen voor calamiteiten (EHBO, brandblusapparatuur enzovoort), hygiëne en schoonmaak, verlichting op en rondom het</i></p>	<input type="checkbox"/>	<input type="checkbox"/>	

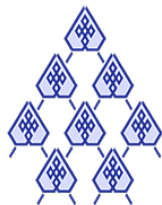


rkkerk.nl

Model Risico-inventarisatie en -evaluatie

*bestemd voor parochies van de
bisdommen in Nederland*

	<p><i>terrein. Bij grote gebreken en direct waarneembare gevaren, de accommodatie niet gebruiken. Wanneer de gebouwen eigendom van de kerkelijke instelling zijn, bent u uiteraard zelf verantwoordelijk voor deze aspecten.</i></p>			
	<p>Is er een onderhoudsplan en een algemeen bekende procedure voor het melden van tekortkomingen of mankementen?</p> <p><i>Toelichting/advies Zorg dat er een meldings- en beheerssysteem is.</i></p>	<input type="checkbox"/>	<input type="checkbox"/>	
	<p>Zijn alle (vrijwillige) medewerkers op de hoogte van de meldingsprocedure van tekortkomingen?</p> <p><i>Toelichting/advies Zorg dat alle (vrijwillige) medewerkers op de hoogte zijn en dit toepassen.</i></p>	<input type="checkbox"/>	<input type="checkbox"/>	
	<p>Zijn er goed zichtbare vluchtroute signalering, die blijven branden bij stroomuitval?</p> <p><i>Toelichting/advies Zorg dat de medewerkers en derden bij stroomuitval het pand veilig kunnen verlaten via een aangegeven verlichtte vluchtroute.</i></p>	<input type="checkbox"/>	<input type="checkbox"/>	
	<p>Zijn er voldoende vluchtroutes/nooduitgangen?</p> <p><i>Zorg dat de medewerkers en derden bij stroomuitval het pand veilig kunnen verlaten via een aangegeven verlichte vluchtroute. Zorg dat er buiten de algemene toegangsdeur tenminste een tweede (nood)uitgang is, die van binnenuit altijd open kan. Dit maakt onderdeel uit van het calamiteitenplan. Oefen de ontruiming. Houd deze vluchtroutes en uitgangen vrij van obstakels en zorg dat ze goed zijn aangegeven en goed verlicht. Zorg dat er voor gebouwen waarin meer dan 75 mensen bijeen komen er noodverlichting is die na stroomuitval gaat branden. De vluchtroute moet gemarkeerd door transparantverlichting.</i></p>	<input type="checkbox"/>	<input type="checkbox"/>	

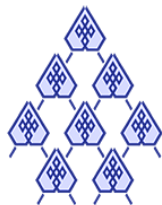


rkkerk.nl

Model Risico-inventarisatie en -evaluatie

*bestemd voor parochies van de
bisdommen in Nederland*

<p>Is er voldoende bewegingsruimte tussen obstakels? <i>Toelichting/advies</i> <i>Tussen hoge obstakels dient dat minimaal 80 cm te zijn. Tussen lagere obstakels als meubels mag dat 70 cm bedragen. In de directe omgeving van deuren dient dat echter minimaal 100 cm te zijn. Gangen 120 cm, etc. Stem dit af met de BHV in verband met ruimte eisen bij ontruiming.</i></p>	<input type="checkbox"/>	<input type="checkbox"/>	
<p>Is er voldoende verlichting op de werkplek? <i>Toelichting/advies</i> <i>Zorg voor een goede verlichting van de werkplek met zo min mogelijk contrasten. Tijdens beelschermwerk wordt 500 Lux aanbevolen.</i></p>	<input type="checkbox"/>	<input type="checkbox"/>	
<p>Is goed geregistreerd wie de ruimte huurt en wie de contactpersoon is die de ruimte huurt?</p>	<input type="checkbox"/>	<input type="checkbox"/>	
<p>Is het ontruimingsplan/calamiteitenplan doeltreffend gecommuniceerd met huurders?</p>	<input type="checkbox"/>	<input type="checkbox"/>	
<p>Is de BHV organisatie op orde op het moment dat er huurders aanwezig zijn? <i>Toelichting/advies</i> <i>De huurders dienen een toereikende BHV organisatie te hebben voor hun evenement. De verhuurder moet zorgen voor een veilige werkomgeving en die zich ervan te vergewissen dat de huurder het evenement veilig uit kan voeren.</i></p>	<input type="checkbox"/>	<input type="checkbox"/>	
<p>Zorg voor een redelijk acceptabel werkklimaat (temperatuur, vochtigheid). Daarbij dient rekening te worden gehouden met de aard van de werkzaamheden die door de (vrijwillige) werknemers worden verricht en de fysieke belasting die het gevolg is van die werkzaamheden.</p>	<input type="checkbox"/>	<input type="checkbox"/>	
<p>Zijn alle aanwezige trappen en opstapjes waarmee de vrijwilligers werken jaarlijks gekeurd (door een deskundige) en voorzien van een keuringssticker?</p>	<input type="checkbox"/>	<input type="checkbox"/>	

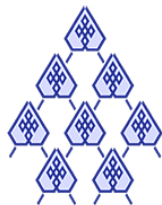


rkkerk.nl

Model Risico-inventarisatie en -evaluatie

*bestemd voor parochies van de
bisdommen in Nederland*

	<p>In het geval dat er door de parochie ruimten/accommodaties worden gehuurd; Is er overleg met de verhuurder over veiligheid, hygiëne en schoonmaak? <i>Toelichting/advies</i> <i>Als werkgever bent u ook voor gehuurde ruimtes verantwoordelijk voor een veilige en gezonde werkomgeving. Wanneer deze zaken niet in orde zijn, wordt geadviseerd om de gehuurde ruimte niet te gebruiken.</i></p>			
Gereedschappen, materiaal en vervoermiddelen	<p>Zijn de (vrijwillige) medewerkers zijn geïnstrueerd over het veilig gebruik van het van CE-keurmerk voorzien gereedschap, (keuken)apparatuur en materialen? <i>Toelichting/advies</i> <i>Leg dit vast in het arbo-dossier.</i></p>	<input type="checkbox"/>	<input type="checkbox"/>	
	<p>Is er zorggedragen voor veilige keukenapparatuur, met beveiliging tegen snijden en knellen? <i>Toelichting/advies</i> <i>Geef goede instructies aan de (vrijwillige) medewerkers. Denk ook aan hulpmiddelen om “de vlam in de pan” te kunnen doven en voldoende blusmiddelen in de keuken, zoals een blusdeken.</i></p>	<input type="checkbox"/>	<input type="checkbox"/>	
	<p>Is er een onderhoudsplan voor het gereedschap? <i>Toelichting/advies</i> <i>Stel een onderhoudsplan op voor het gereedschap en voer dit jaarlijks uit. Laat elektrische apparaten jaarlijks NEN-3140 keuren en leg de uitgevoerde keuringen vast in het arbo-dossier.</i></p>	<input type="checkbox"/>	<input type="checkbox"/>	
	<p>Is er een algemeen bekende procedure voor het melden van tekortkomingen of mankementen? <i>Toelichting/advies</i> <i>Doel is te zorgen dat defecten worden gemeld en dat er opvolging en terugkoppeling plaatsvindt. Let op: beveiligingen mogen nimmer onklaar zijn gemaakt.</i></p>	<input type="checkbox"/>	<input type="checkbox"/>	
Activiteiten				

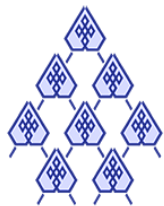


rkkerk.nl

Model Risico-inventarisatie en -evaluatie

*bestemd voor parochies van de
bisdommen in Nederland*

Kantoorwerk	<p>Zijn de werkplekken conform de arbonormen ingericht?</p> <p><i>Toelichting/advies</i></p> <p><i>Zorg voor een doelmatige stoel, een goede beeldschermwerkvlak en een pc. Plaats de PC zo ver mogelijk van het raam, haaks op de muur waarin het raam zit. Het raam mag zich bij voorkeur niet achter of voor de beeldschermwerker bevinden. Pas, ter voorkoming van spiegeling, lichtarmaturen toe die zorgen dat de lampen geen zijdelings licht uitstralen (geen 'kale' TI-verlichting). Pas, ter voorkoming van spiegeling, lichtarmaturen toe die zorgen dat de lampen geen zijdelings licht uitstralen (geen 'kale' TI-verlichting) en zorg voor goede zonwering (lamellen) zodat mensen de hoeveelheid daglicht kunnen regelen.</i></p> <p><i>Zorg voor afwisselende werkzaamheden als medewerkers langer dan een uur achtereen aan een beeldscherm werken. Als er geen andersoortig werk is, dan moet een korte rustpauze genomen worden (na elk uur twee minuten even uit de stoel komen).</i></p> <p><i>Plaats kopieermachines en printers niet vlak naast de beeldschermwerkplek, maar op enige afstand van de beeldschermwerkers. Zo wordt meer afwisseling in werkhouding tijdens het werk bewust gecreëerd. Plaats de apparatuur het liefst in een aparte ruimte in verband met lawaai en uitstoot van warmte en stof, etc. Zorg ook voor voldoende ventilatie of afzuiging bij kopieermachines.</i></p>	<input type="checkbox"/>	<input type="checkbox"/>	
Vergaderingen	<p>Is er voldoende ventilatie bij vergaderingen en bijeenkomsten?</p> <p><i>Toelichting/advies</i></p> <p><i>Zorg bij vergaderingen en andere bijeenkomsten voor een ruimte met voldoende ventilatie en neem om het uur een korte pauze. Onvoldoende ventilatie zorgt voor vermindering van het zuurstof- en verhoging van het koolzuurgaspercentage in de lucht. Daardoor worden mensen na verloop van tijd slaperig en krijgen velen hoofdpijn. Dat is niet gezond en vermindert bovendien de effectiviteit van de bijeenkomst.</i></p>	<input type="checkbox"/>	<input type="checkbox"/>	

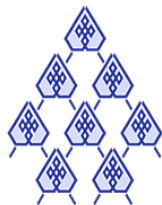


rkkerk.nl

Model Risico-inventarisatie en -evaluatie

*bestemd voor parochies van de
bisdommen in Nederland*

Zorg- en hulpverlening	Wordt er zorggedragen voor goede nazorg wanneer (vrijwillige) medewerkers betrokken zijn geweest bij een emotionele gebeurtenis?	<input type="checkbox"/>	<input type="checkbox"/>	
Gevaarlijke stoffen	<p>Zijn medewerkers geïnformeerd over het werken met schoonmaakmiddelen en beschikken zij over de juiste beschermingsmiddelen?</p> <p><i>Toelichting/advies</i> <i>Zorg ervoor dat de (vrijwillige) medewerkers geïnformeerd zijn over de risico's van de schoonmaakmiddelen die ze gebruiken. Schoonmaakmiddelen zijn vaak gevaarlijke stoffen. Het zijn bijvoorbeeld vaak bijtende stoffen, zoals chloorbleekloog en/of sterke zuren. U herkent ze aan de oranje pictogrammen of aan het Andreaskruis op de verpakking. Deze middelen kunnen stoffen bevatten die de huid en ogen kunnen aantasten. Vervang deze middelen zoveel mogelijk door niet of minder schadelijke.</i></p> <p><i>Zorg voor een goede gebruiksinstructie van dergelijke schoonmaakmiddelen of zorg ervoor dat de gebruiksaanwijzing op de verpakking gelezen wordt.</i> <i>Gebruik nooit verschillende schoonmaakmiddelen bij elkaar. Er kunnen gevaarlijke chemische reacties ontstaan.</i> <i>Zorg ervoor dat voldoende beschermingsmiddelen aanwezig zijn voor het werken met schoonmaakmiddelen, zoals geschikte handschoenen en eventueel een beschermende schort, alsmede oogbescherming.</i> <i>Berg schadelijke schoonmaakmiddelen op in een aparte, afgesloten kast veilig en buiten het bereik van kinderen.</i></p>	<input type="checkbox"/>	<input type="checkbox"/>	
	<p>Zijn er richtlijnen ter voorkoming van Legionella?</p> <p><i>Toelichting/advies</i> <i>Wees alert op het ontstaan van Legionella. Deze bacterie kan voorkomen in licht vervuild en geregeld stilstaand water bij temperaturen tussen de 20 en 55°C. Optimale groei vindt plaats bij 37°C, beneden 20°C vindt er geen groei meer plaats en boven 55°C sterft de bacterie af. Besmetting kan alleen plaatsvinden via het inademen van fijne aërosoldeeltjes (fijne waternevel) en</i></p>	<input type="checkbox"/>	<input type="checkbox"/>	

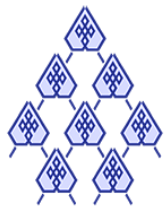


rkkerk.nl

Model Risico-inventarisatie en -evaluatie

*bestemd voor parochies van de
bisdommen in Nederland*

	<p>kan "legionellose" veroorzaken. Denk hierbij o.a. aan fonteinen in een verwarmd gebouw of aan brandslangen met stilstaand water in de slang . Zorg voor goed legionellabeheer en laat dit door een erkende instantie toetsen.</p>			
<p>Persoonlijke beschermingsmiddelen</p>	<p>Zijn er persoonlijke beschermingsmiddelen ter beschikking als er gevaar bestaat voor (het ontstaan van) gevaarlijke stoffen en zijn medewerkers geïnstrueerd over het gebruik hiervan? <i>Het is soms toch noodzakelijk dat (vrijwillige) medewerkers een ruimte met kans op de aanwezigheid van gevaarlijke stoffen ingaan. Zorg er dan voor dat de juiste beschermingsmiddelen aanwezig zijn. Laat u informeren door arbo deskundigen welke PBM's voor uw situatie het best passend zijn.</i></p> <p>Stel persoonlijke beschermingsmiddelen ter beschikking als er gewerkt moet worden met rumoerige en/of gevaarlijke apparatuur. Machines met een benzinemotor maken zoveel lawaai dat gehoorbescherming verplicht is. Daarnaast kan gedacht worden aan het dragen van veiligheidsschoenen, helmen, gezichtsbescherming en beschermende werkkleding etc.</p> <p>Geef de (vrijwillige) medewerkers de nodige instructie in het gebruik van beschermingsmiddelen. Draag alleen de juiste handschoenen bij het gebruik van producten met een lage/hoge pH-waarde (sterke, zure en alkalische reinigers). Dus geen huishoudhandschoen. Laat u informeren door arbo deskundigen welke PBM's voor uw situatie het best passend zijn. Draag oogbescherming bij spatgevaar.</p> <p>Gebruik alleen oplosmiddelarme verf en lakproducten. Verven en lakken behoren ook tot de gevaarlijke stoffen. Dit komt vooral door de oplosmiddelen die gebruikt worden. U kunt dat zien op het etiket aan de oranje waarschuwingssymbolen en de waarschuwingssinnen. Voorkom de inademing van oplosmiddelen door gebruik te maken van verven op waterbasis of lakken op acrylbasis.</p>	<p><input type="checkbox"/></p>	<p><input type="checkbox"/></p>	

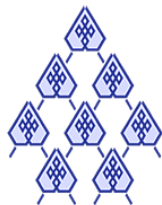


rkkerk.nl

Model Risico-inventarisatie en -evaluatie

*bestemd voor parochies van de
bisdommen in Nederland*

<p>Alleen werken</p>	<p>Zijn er richtlijnen voor het alleen werken? <i>Toelichting/advies</i> <i>Vermijd alleen werken tijdens risicovolle activiteiten of werkzaamheden, zoals werken met ladders of met verouderde apparatuur. Dit geldt ook voor gevaarlijke apparatuur. Wees speciaal alert hierop als gewerkt dient te worden in matig verlichte en/of slecht geventileerde ruimten.</i></p>	<input type="checkbox"/>	<input type="checkbox"/>	
<p>Technische activiteiten</p>	<p>Is de elektrische apparatuur op orde en worden deze jaarlijks gekeurd en voorzien van een keuringssticker? <i>Toelichting/advies</i> <i>Zorg ervoor dat elektrische apparatuur is voorzien van deugdelijke snoeren, stekkers, invoerpunten en dergelijke. Laat elektrische apparaten jaarlijks NEN-3140 keuren en leg de uitgevoerde keuringen vast in het arbo-dossier.</i> <i>Vervang beschadigde apparatuur direct. Ditzelfde geldt ook voor beweging veroorzakende apparaten (keukenmixer bijv.). Laat reparaties alleen door deskundigen uitvoeren.</i> <i>Tip: Zorg ervoor dat verlengsnoeren en verdeelstekkers niet te zwaar belast worden en/of te heet worden (bijv. kacheltjes). Controleer dit regelmatig en laat het aantal aansluitingen per snoer/stekker verminderen als dit het geval blijkt te zijn.</i></p>	<input type="checkbox"/>	<input type="checkbox"/>	
<p>Gehoorbescherming</p>	<p>Is er gehoorbescherming voor als er met lawaaiige apparatuur wordt gewerkt? <i>Toelichting/advies</i> <i>Stel gehoorbescherming ter beschikking wanneer (vrijwillige) medewerkers met lawaaiige apparatuur werken. Gehoorschade kan optreden wanneer mensen regelmatig worden blootgesteld aan een geluidsniveau van 80 dB(A) of meer. Hiervan is waarschijnlijk sprake wanneer u elkaar moeilijk kunt verstaan op een afstand van een meter.</i> <i>Zorg voor zoveel mogelijk geluidsarme apparatuur. Let hierop bij aanschaf van nieuwe apparatuur.</i></p>	<input type="checkbox"/>	<input type="checkbox"/>	

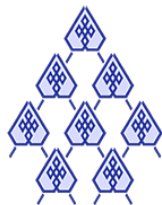


rkkerk.nl

Model Risico-inventarisatie en -evaluatie

*bestemd voor parochies van de
bisdommen in Nederland*

	Gebruik lawaaiige apparatuur zo veel mogelijk in een aparte, afgesloten ruimte. Zo hebben anderen minder last van het geluid.			
Lichamelijke Belasting	Zijn er maatregelen getroffen als medewerker langdurig moeten staan? <i>Toelichting/advies</i> Moeten (vrijwillige) medewerkers vaak langdurig (meer dan twee uur achtereen) staan? Zorg ervoor dat de (vrijwillige) medewerkers hun belaste houding kunnen afwisselen tijdens deze werkzaamheden. Dit kan door bijvoorbeeld stoelen of krukken in de nabijheid te plaatsen.	<input type="checkbox"/>	<input type="checkbox"/>	
	Zijn er maatregelen voor het tillen van zware voorwerpen? <i>Toelichting/advies</i> Moet er veel getild worden? Gebruik til- en transporthulpmiddelen (karretje, steekwagen, hondjes etc.). Het maximaal toelaatbare gewicht bedraagt 25 kg. Gewichten tussen 25 en 50 kg mogen met twee personen worden getild.. Bij gedraaid tillen is de norm, veel lager (tot zelfs minder dan 10 kg). Indien er regelmatige getild moet worden (b.v. rangschikken stoelen, beuken of podia), organiseer dan ergonomische cursussen Fysieke belasting of Houding & Beweging om (vrijwillige) medewerkers te leren op een juiste wijze te tillen om klachten te voorkomen en leg de uitgevoerde trainingen vast in het arbo-dossier.	<input type="checkbox"/>	<input type="checkbox"/>	
	Zijn er maatregelen als er hoog of laag gewerkt moet worden? <i>Toelichting/advies</i> Zorg ervoor dat langdurig "bewegend" werk tussen schouder- en heuphoogte wordt verricht. Ongunstig voor langere duur zijn werkzaamheden boven schouderhoogte of hoger dan 180 cm. Dat is ook het geval indien langere tijd onder heuphoogte of lager dan 125 cm moet worden gewerkt. Voor het werken op hoogte (hoger dan 2,5 meter) moet gebruik gemaakt worden van veiligheidsmaatregelen zoals hoogwerkers, steigers en harnassen, allen gekeurd. Ladders en trappen moeten geschikt zijn voor het werk, gebruik daarom bij voorkeur geen	<input type="checkbox"/>	<input type="checkbox"/>	

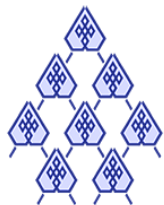


rkkerk.nl

Model Risico-inventarisatie en -evaluatie

*bestemd voor parochies van de
bisdommen in Nederland*

	huishoudtrappen of (hoger dan 2,5 meter) -ladders, maar exemplaren die goedgekeurd zijn voor de industrie. Maakt u gebruik van steigers bij het werken op hoogte? Zorg ervoor dat ze door een erkende steigerbouwer zijn opgebouwd. Instrueer (vrijwillige) medewerkers over de juiste werkwijze bij gebruik van ladders, trappen en steigers en zorg ervoor dat deze ladders, steigers in een goede staat verkeren.			
Corona en overige virussen	Zijn er protocollen om veilig te werken conform de landelijke RIVM-richtlijnen ten aanzien van Corona en andere virussen? <i>Toelichting/advies</i> Voor specifieke zaken in de parochie is veel informatie beschikbaar op de website www.rkkerk.nl	<input type="checkbox"/>	<input type="checkbox"/>	




rkkerk.nl

Model Risico-inventarisatie en -evaluatie

*bestemd voor parochies van de
bisdommen in Nederland*

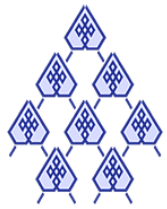
Plan van Aanpak					
Risico/werkplek	Verbetering / beoogd resultaat	Risico klasse: (hoog, midden, laag)	Verantwoordelijke (naam + functie)	Uitvoeren door: (naam + functie)	Voor: (datum)



rkkerk.nl

Model Risico-inventarisatie en -evaluatie

*bestemd voor parochies van de
bisdommen in Nederland*



rkkerk.nl

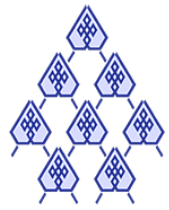
Model Risico-inventarisatie en -evaluatie

*bestemd voor parochies van de
bisdommen in Nederland*

Herziening door Dienstenorganisatie Protestantse Kerk in Nederland in afstemming met arbodienst HumanCapitalcare, de Vereniging voor Kerkrentmeesterlijk Beheer in de Protestantse Kerk in Nederland, CNV Connectief en CNV Kerk en Ideëel, Utrecht, juni 2021

Goedgekeurd voor het gebruik door R.-K. Parochies en kerkelijke instellingen van het R.K. Kerkgenootschap.

Goedgekeurd door een gecertificeerd arbodeskundige van Human Capital Care op 15 juni 2021



rkkerk.nl

Model Risico-inventarisatie en -evaluatie

*bestemd voor parochies van de
bisdommen in Nederland*